

УДК: У9(2)24

**Кызайбекова Бермет Жылдызбековна, Адияева Чинара Кенешовна**

*Кыргызский национальный аграрный университет*

### **СОВРЕМЕННОЕ СОСТОЯНИЕ БЕЗРАБОТИЦЫ В КЫРГЫЗСТАНЕ**

**Аннотация:** *Статья посвящена изучению проблем занятости и безработицы в Кыргызстане. Рассматриваются сущность безработицы как социально-экономического явления; обозначены условия, при которых человек считается безработным; анализируются причины безработицы; дается характеристика основным видам безработицы. Авторами проводится анализ состояния безработицы в современном Кыргызстане: в разрезе по регионам, по возрасту, по образованию.*

**Ключевые слова:** *Безработица, уровень безработицы, показатели безработицы, Международная организация труда.*

**Кызайбекова Бермет Жылдызбековна, Адияева Чинара Кенешовна**

*Кыргыз улуттук агрардык университети*

### **КЫРГЫЗСТАНДАГЫ ЖУМУШСУЗДУКТУН АЗЫРКЫ АБАЛЫ**

**Аннотация:** *Макала Кыргызстандагы иш менен камсыз кылуу жана жумушсуздук проблемаларын изилдөөгө арналган. Жумушсуздуктун социалдык-экономикалык кубулуш катары маңызы каралат; адам жумушсуз деп таанылган шарттар көрсөтүлөт; жумушсуздуктун себептери талданат; жумушсуздуктун негизги түрлөрү мүнөздөлөт. Авторлор азыркы Кыргызстандагы жумушсуздуктун абалын талдап чыгышат: аймактар, жаш курагы, билими боюнча.*

**Өзөктүү сөздөр:** *Жумушсуздук, жумушсуздуктун деңгээли, жумушсуздуктун көрсөткүчтөрү, Эл аралык эмгек уюму*

**Kyzaibekova Bermet Zhyldyzbekovna, Adiyeva Chinara Keneshovna**

*Kyrgyz National Agrarian University*

### **CURRENT STATUS OF UNEMPLOYMENT IN KYRGYZSTAN**

**Annotation:** *The article is devoted to the study of the problems of employment and unemployment in Kyrgyzstan. The essence of unemployment as a socio-economic phenomenon is considered; the conditions under which a person is considered unemployed are indicated; the causes of unemployment are analyzed; characterizes the main types of unemployment. The authors analyze the state of unemployment in modern Kyrgyzstan: by regions, by age, by education.*

**Key words:** *Unemployment, unemployment rate, unemployment rates, International Labor Organization.*

**Введение.** В современную эпоху занятость стала одной из острых социально-экономических проблем, затрагивающих государство, общество и личность. И с каждым новым десятилетием его острота не только не ослабевает, а, наоборот, все больше растет.

Одни страны более или менее успешно решают эту проблему, другие же испытывают значительные трудности. Чем больше людей занято общественно полезным и эффективным трудом, тем больше валовой внутренний продукт страны (при прочих равных условиях). Наличие высокой и растущей безработицы не позволяет производить потенциальный ВВП (производительный продукт при полной и эффективной занятости), что создает значительные трудности для решения государством социальных задач. В особо тяжелом положении находятся люди, которые длительное время не работают и не имеют источников поддержки, кроме пособий, выделяемых по определенным государственным программам. Это толкает их на поиск средств к существованию незаконным путем, нагнетает криминогенную обстановку и другие негативные явления в обществе.

Безработица является макроэкономической проблемой, которая оказывает самое сильное и непосредственное влияние на каждого человека. Потеря работы для большинства людей означает снижение уровня жизни и наносит серьезную психологическую травму. Поэтому неудивительно, что проблема безработицы часто становится предметом политических дебатов. [1].

**Материалы и методы исследования.** Анализ современного состояния безработицы в Кыргызстане начнем с определения понятия безработицы.

Согласно определению Международной организации труда (МОТ), безработица определяется как контингент лиц старше определенного возраста, не имеющих работы, способных в настоящее время работать и ищущих ее в анализируемый период.

В соответствии с Законом Кыргызской Республики «О содействии занятости населения» (от 3 августа 2015 года № 214) безработными считаются граждане трудоспособного возраста, не имеющие работы или деятельности, приравненной к занятости, заработка (доход), которые хотят найти подходящую работу и готовы к ней приступить.

Таким образом, человек может считаться безработным только при соблюдении трех условий: совершеннолетия, безработного и желания найти работу. Ключевым условием, безусловно, при определении безработицы является желание найти, искать работу.

Искать работу означает действовать в этом направлении. К таким действиям относятся регистрация на доске объявлений о трудоустройстве, обращение к работодателям, постоянное появление в местах, где можно найти работу (фермы, фабрики, рынки труда), размещение объявлений в газетах или ответы на соответствующие объявления в прессе и т. д. [2].

Ситуация с безработицей характеризуется двумя взаимодополняющими показателями. Этими показателями являются уровень безработицы и продолжительность безработицы. Уровень безработицы определяется следующим образом: отношение числа безработных к рабочей силе в целом. Однако сам по себе уровень безработицы не дает надежной картины состояния рынка труда с точки зрения занятости. Это связано с тем, что данный показатель, отражающий долю безработных в составе рабочей силы, не учитывает фактор времени, то есть продолжительность поиска людьми работы. Поэтому более высокий уровень безработицы может быть предпочтительнее для экономики по сравнению с более низким уровнем, если в первом случае продолжительность безработицы значительно короче по сравнению с безработицей во втором случае.

Многое зависит от уровня безработицы, например, таких факторов, как уровень жизни населения, уровень эмиграции, уровень преступности, наличие квалифицированной рабочей силы. Во всех без исключения странах существует определенный уровень безработицы, но, если он окажется слишком высоким, это может иметь негативные последствия. Поэтому одной из основных задач каждого государства является минимизация уровня безработицы [3].

Безработица классифицируется на виды в зависимости от причин. Основными видами безработицы являются: фрикционная, структурная, циклическая. Рассмотрим каждый вид безработицы.

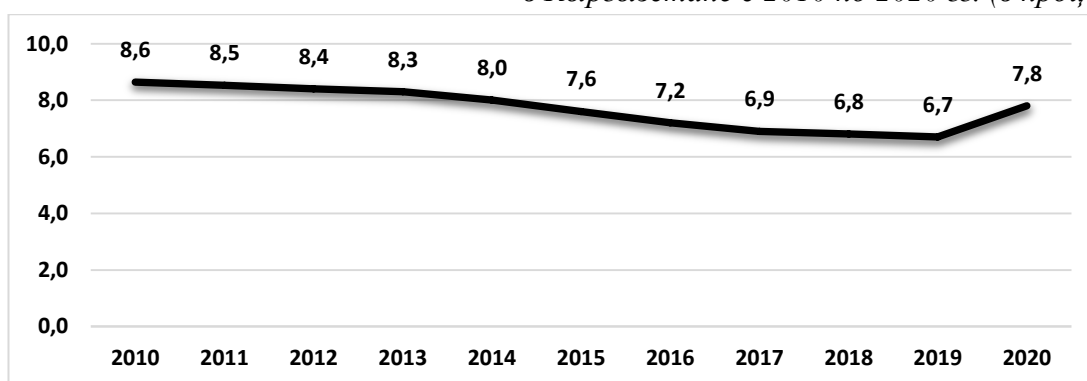
Фрикционная безработица порождается постоянным перемещением населения из одного места (города, поселка) в другое, сменой профессии, этапов жизни (учеба, работа, роды и уход за ним и т. д.). Безработица, возникающая по этим причинам, считается добровольной, так как люди меняют место жительства, работу, профессию, решают учиться или завести ребенка по собственному желанию [2].

Структурная безработица возникает в результате несоответствия спроса и предложения труда, связанного с технологическими изменениями в производстве, которые также порождают структурные изменения спроса на труд. По этой причине структурную безработицу иногда называют технологической безработицей. Под влиянием технологических изменений спрос на некоторые виды профессий останавливается, и работодатели ищут специалистов с новыми профессиями [2].

Циклическая безработица связана с циклическим развитием экономики и возникает во время экономического кризиса как следствие сокращения производства.

**Результаты исследования.** Уровень безработицы в нашей стране за последний десять лет показан на графике 1, составленный по данным Национального статистического комитета Кыргызстана.

График 1. Общий уровень безработицы в Кыргызстане с 2010 по 2020 гг. (в процентах)



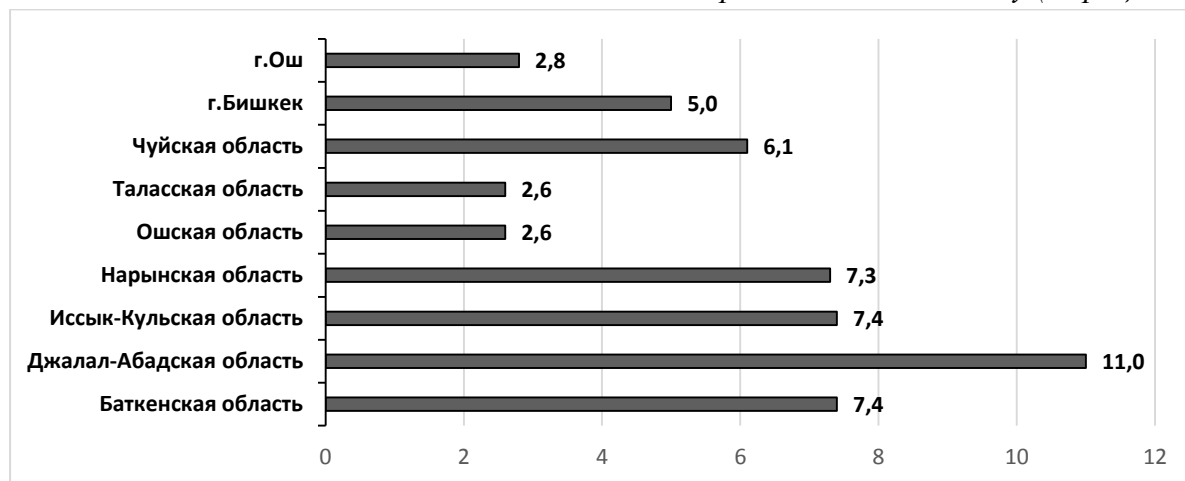
Источник: составлено авторами по данным НСК КР  
<http://www.stat.kg/ru/statistics/zanyatost/>

Анализ данных таблицы 1 показывает, что с 2010 по 2019 год в стране наблюдалась тенденция к снижению уровня безработицы. А в 2020 году уровень безработицы увеличился на 1,1 п.п. На рост безработицы в 2020 году повлияла пандемия COVID-19, охватившая весь мир. В результате карантинных мер самоизоляции предприятия закрылись, а большая часть экономически активного населения осталась без работы.

## ЭКОНОМИКА

Если рассматривать уровень безработицы в 2020 году по регионам страны (см. рисунок 2), то можно увидеть, что самый высокий рост безработицы составил 11% и был зафиксирован в Джалал-Абадской области, а самый низкий – 2,6% в Ошской области и Таласской областях.

*График 2. Уровень безработицы по регионам Кыргызстане в 2020 году (в процентах)*



*Источник: Составлено авторами по данным НСК КР [4]*

В нашей стране высокий уровень безработицы среди молодежи, которая составляет 20% от безработной возрастной группы. Но среди молодежи большую долю (61,9%) безработных составляют молодые люди в возрасте от 18 до 24 лет (см. табл. 1), т. е. те, кто впервые вышел на рынок труда. Численность безработных в сельской местности по сравнению с городской по той же категории превышает 16,7 тыс. человек, или на 1,6 п.п.

*Таблица 1. Безработная молодежь по возрасту, месту проживания и полу в 2020 году*

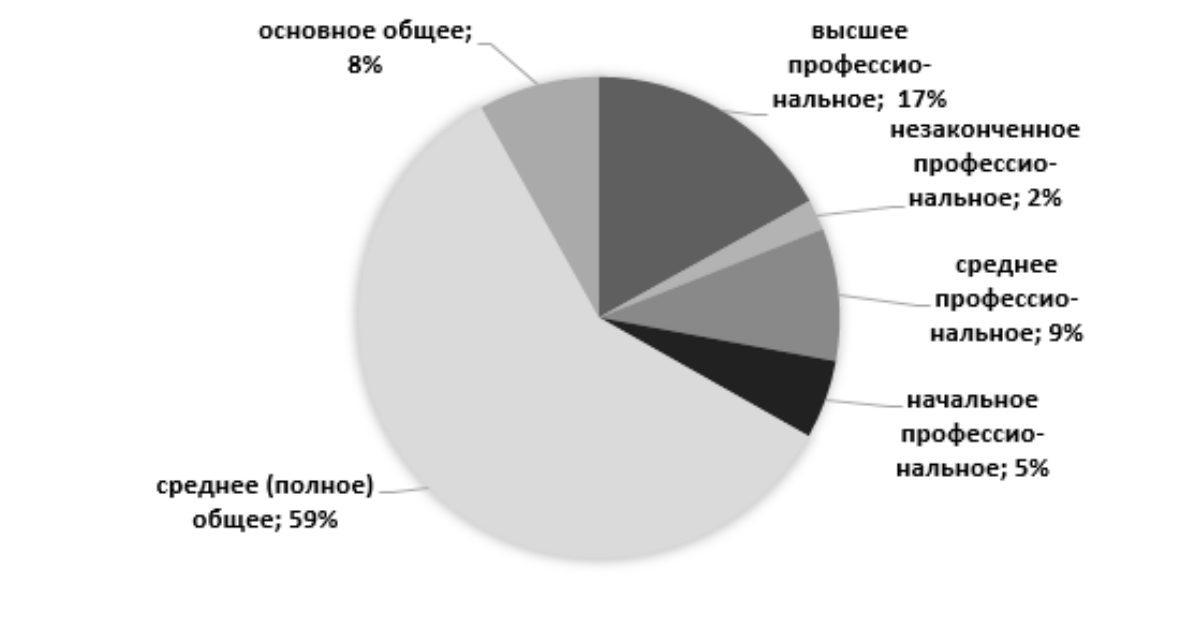
|                     | Всего в возрасте 15-28 | в том числе в возрасте, лет |       |       | Всего в возрасте 15-28 | в том числе в возрасте, лет |       |       |
|---------------------|------------------------|-----------------------------|-------|-------|------------------------|-----------------------------|-------|-------|
|                     |                        | 15-17                       | 18-24 | 25-28 |                        | 15-17                       | 18-24 | 25-28 |
|                     | Тыс. человек           |                             |       |       | В процентах к итогу    |                             |       |       |
| Все население       | 66,1                   | 2,4                         | 40,9  | 22,8  | 100                    | 3,6                         | 61,9  | 34,5  |
| Мужчины             | 37,5                   | 1,5                         | 23,4  | 12,6  | 100                    | 4,0                         | 62,4  | 33,6  |
| Женщины             | 28,6                   | 1,0                         | 17,5  | 10,1  | 100                    | 3,5                         | 61,2  | 35,3  |
| Городские поселения | 22,0                   | 0,8                         | 12,1  | 9,1   | 100                    | 4,2                         | 63,7  | 32,1  |
| Мужчины             | 12,5                   | 0,4                         | 6,4   | 5,7   | 100                    | 3,2                         | 51,2  | 45,6  |
| Женщины             | 9,5                    | 0,4                         | 5,7   | 3,4   | 100                    | 4,2                         | 60,0  | 35,8  |
| Сельская местность  | 44,1                   | 1,6                         | 28,8  | 13,7  | 100                    | 3,6                         | 65,3  | 31,1  |
| Мужчины             | 25,0                   | 1,0                         | 17,0  | 7,0   | 100                    | 4,0                         | 68,0  | 28,0  |
| Женщины             | 19,1                   | 0,6                         | 11,8  | 6,7   | 100                    | 9,4                         | 69,4  | 21,2  |

*Источник: Данные НСК КР [4]*

## ЭКОНОМИКА

Важно отметить, что молодые люди, особенно впервые выходящие на рынок труда, неконкурентоспособны, так как большинство работодателей предпочитают брать на работу людей, уже имеющих профессиональные навыки и опыт работы по специальности. У молодых людей меньше возможностей по сравнению с пожилым населением заниматься самозанятостью и начать собственное дело в связи с тем, что молодые люди не обладают достаточными навыками, финансовыми ресурсами, не имеют залога для получения кредитов [5].

График 3. Безработные по уровню образования в 2020 году



Источник: составлено авторами по данным НСК КР [4]

**Выводы.** Анализ безработных по уровню образования показал (см. рис. 3), что почти 59% безработных составляют лица со средним общим образованием. В 2020 году 17% безработных были зарегистрированы с высшим образованием и 9% со средним специальным образованием.

По состоянию на 1 января 2022 года общий уровень безработицы в Кыргызстане составил 5,8%, официальный уровень безработицы – 2,9%. На учете в органах службы занятости состоят 99,3 тыс. человек, из них 75,9 тыс. безработных.

Таким образом, анализ уровня безработицы показал, что безработица представляет собой сложное социально-экономическое явление. Его нельзя устранить, но нужно стремиться свести его к естественному уровню. Основным фактором роста безработицы в 2020 году в нашей стране, как и во всем мире, стала пандемия COVID-19, влияние которой, по данным МОТ, оказалось намного сильнее, чем влияние пандемии 2009 года. кризис экономический. Основная масса безработных по возрасту приходится на молодежь. Иными словами, после окончания вуза большинство молодых специалистов испытывают трудности с трудоустройством, так как работодатели неохотно берут на работу выпускников без опыта работы. Анализ также выявил, что наибольшую долю безработных по уровню образования составляют лица со средним общим образованием.

### Список литературы:

1. Мэнкью Н.Г. Макроэкономика. Пер. с англ. - М.: Изд-во МГУ, 1994.- 736с.
2. Ивашковский С. Н. Макроэкономика: Учебник. 2-е изд., испр., доп. — М.: Дело, 2002. —103 с.
3. Калининская, Ю. Д. Проблема безработицы в современной России / Ю. Д. Калининская. — Текст: непосредственный // Молодой ученый. — 2018. — № 49 (235). — С. 349-350.
4. Сборник НСК КР «Занятость и безработица. Итоги интегрированного выборочного обследования бюджетов домашних хозяйств и рабочей силы» 01.11.2021
5. Кутукеев Б.С. Безработица в Кыргызстане. Проблемы и пути их решений  
[http://arch.kyrlibnet.kg/uploads/NSU\\_KUTUKEEV1.pdf](http://arch.kyrlibnet.kg/uploads/NSU_KUTUKEEV1.pdf)

### Сведения об авторах:

1. **Кызайбекова Бермет Жылдызбековна** - студент 2-курса группы Эрб-1-20 ФЭиМ КНАУ им. К. И. Скрябина, ул. Медерова 68, г. Бишкек E-mail: [bema464576@gmail.com](mailto:bema464576@gmail.com)
2. **Адияева Чинара Кенешовна** - ст. преподаватель кафедры Экономики и предпринимательство в с/х ФЭиМ КНАУ им. К. И. Скрябина, ул. Медерова 68, г. Бишкек E-mail: [ad.chinara@gmail.com](mailto:ad.chinara@gmail.com)